

# Tutorial para acesso aos cursos on-line

Acesso alunos matriculados

## Logando na própria plataforma



Acesse o endereço da plataforma e clique no menu "**Minha conta**" e faça login com os dados de acesso recebido no E-mail.

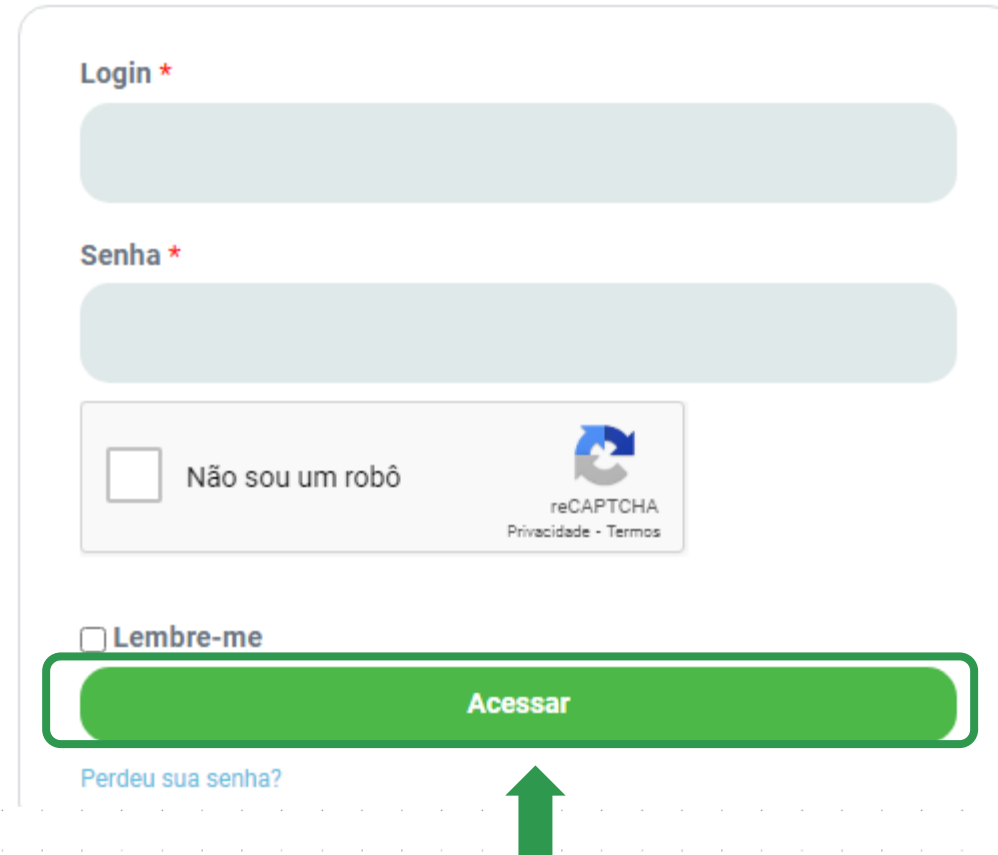


## Logando na própria plataforma

Nessa página digite:

1. O login e senha recebidos por e-mail;
2. Marque a caixa de seleção “Não sou um robô”;
3. E, depois, clique em **ACESSAR**.

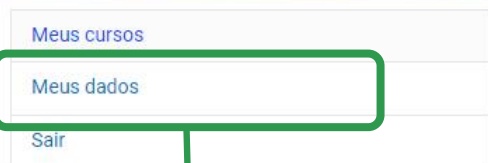
### Faça login em sua conta!



The image shows a login form with the following elements:

- Login \***: A text input field for the username or email address.
- Senha \***: A password input field.
- Não sou um robô: A checkbox for the reCAPTCHA verification.
- reCAPTCHA: A logo and text indicating the verification process, with links for [Privacidade](#) and [Termos](#).
- Lembre-me: A checkbox for the "Remember me" option.
- Acessar**: A green button to submit the login information.
- [Perdeu sua senha?](#): A link for password recovery.

A green arrow points upwards to the **Acessar** button.



Clique em "**Meus dados**" para acessar e verificar seus dados de cadastro e alterar senha.

Você não tem permissão para efetuar compras!

## Meus cursos



A course card for 'DDA' (Direção Defensiva do Aeródromo(Externo)). It features a photo of an airport terminal, the course title 'DDA', the category 'CATEGORIA OBRIGATÓRIA - PÚBL...', the course name 'Direção Defensiva do Aeródromo(Externo)', a progress indicator 'Ainda não começou', and a 'Começar' button.

Meus cursos

Meus dados

Sair

Você não tem permissão para efetuar compras!

## Meus cursos



**DDA**

CATEGORIA OBRIGATÓRIA - PÚBL...

Direção Defensiva do Aeródromo(Externo)

Ainda não começou

Começar

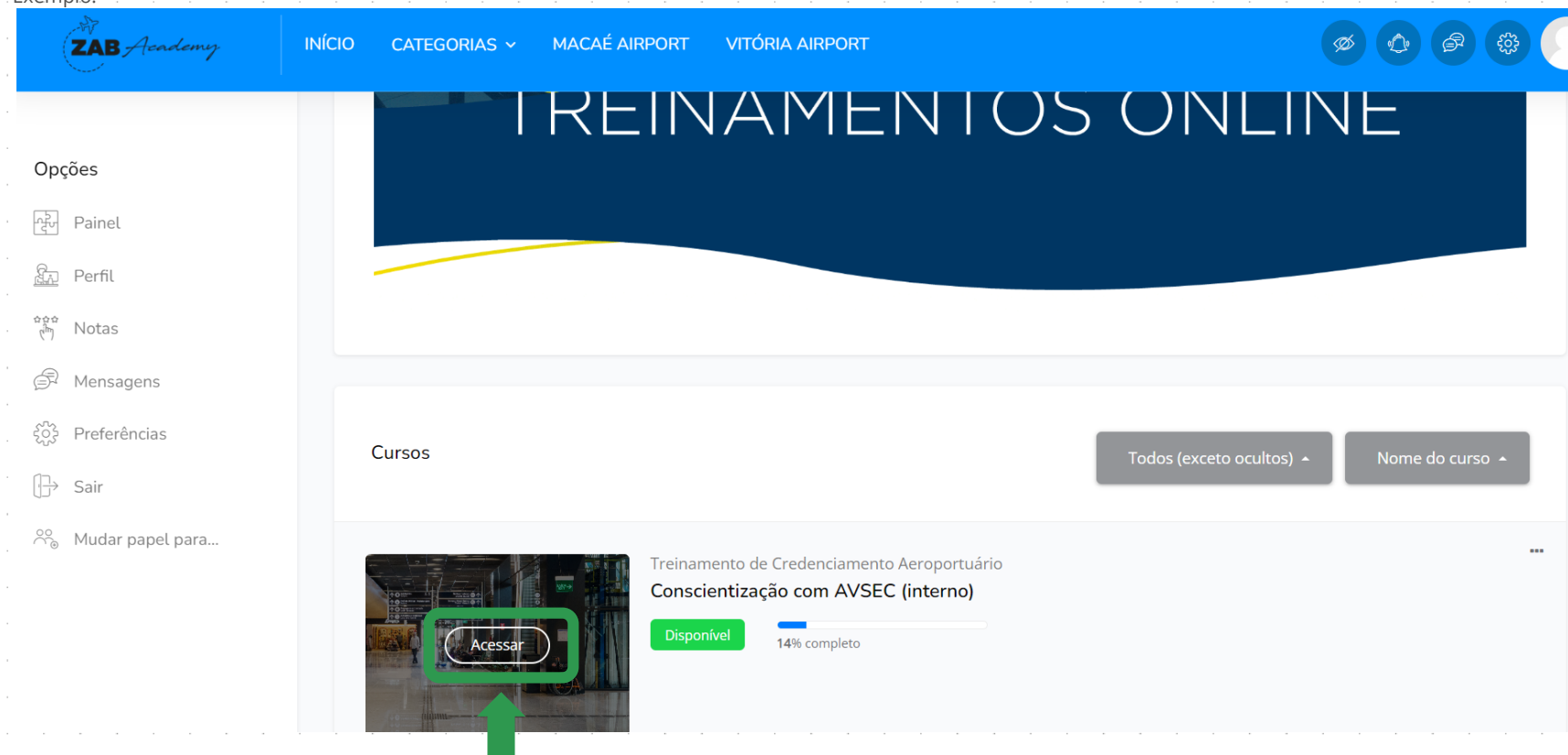
Clique em  
"Começar" para  
acessar o curso

## Material de estudo

Para começar a estudar basta clicar no botão "**ACESSAR**" do curso desejado.

**Nota:** Nessa área você verá todos os cursos que tem acesso.

Exemplo:



ZAB Academy

INÍCIO CATEGORIAS ▾ MACAÉ AIRPORT VITÓRIA AIRPORT

TREINAMENTOS ONLINE

Opções

- Painel
- Perfil
- Notas
- Mensagens
- Preferências
- Sair
- Mudar papel para...

Cursos

Todos (exceto ocultos) ▾ Nome do curso ▾

Treinamento de Credenciamento Aeroportuário  
Conscientização com AVSEC (interno)

Disponível 14% completo

Acessar



Para se deslogar (Sair)



Clique no ícone indicado e dê um clique.

E por fim no menu, clique em "**SAIR**".

The screenshot shows the ZAB Academy dashboard interface. At the top, there is a blue navigation bar with the ZAB Academy logo on the left and navigation links for 'INÍCIO', 'CATEGORIAS', 'MACAÉ AIRPORT', and 'VITÓRIA AIRPORT' in the center. On the right side of the navigation bar, there are several icons: a magnifying glass, a bell, a speech bubble, a gear, and a user profile icon. A green arrow points down to the user profile icon, which is also enclosed in a green box. Below the navigation bar, the main content area displays 'ZAB Academy: Painel' and a 'Personalizar esta página' button. On the left side, there is a sidebar menu titled 'Opções' with items: 'Painel', 'Perfil', 'Notas', 'Mensagens', 'Preferências', 'Sair', and 'Mudar papel para...'. On the right side, a user profile dropdown menu is open, showing the user's name (blacked out), 'Painel', 'Perfil', 'Notas', 'Mensagens', 'Preferências', and 'Sair'. A green arrow points up to the 'Sair' option in this menu, which is also enclosed in a green box. The background of the dashboard features a large image of an airport terminal with a yellow and green wave graphic overlaid.



**Bons estudos!**

